

タスカル事例集

tascal
階段昇降機・段差解消機のタスカル



安心できる
暮らしをお手伝い

■定期的な点検を!

本製品を安心・安全に末永くご使用いただくため、年一回の定期点検をお奨めいたします。詳しくは販売店へお問い合わせください。

お問い合わせ・資料請求は


tascal
階段昇降機・段差解消機のタスカル

タスカル
Allura

アルーラ

屋内

屋外



曲線 TYPE



● 階段途中(下から)



● 上階レール



● 下階レール



● レール(180°外まわり)



● レール(180°内まわり)



● レール(90°外まわり)




● 下階収納




● 上階収納



● イス回転



● レール(90°内まわり)



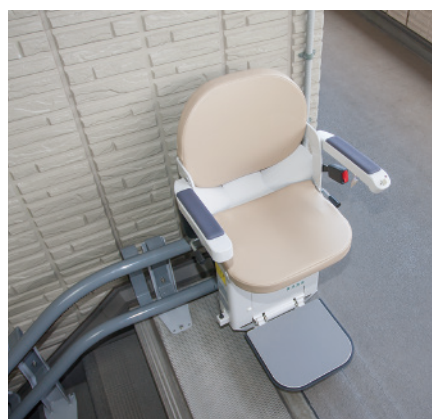
● レール(曲げ加工追加)



● レール架台



● 停止位置(下階)



● 停止位置(上階)



● 階段途中(上から)



● 充電ポイント



● 充電ランプ



● レールカラー

充電
危険
感電するおそれがあります。
サービスマン以外の方は扉を
開けないで下さい。

グレースホワイト グレー ブラウン

レールは3色のカラーレールからお選びいただけます。

※写真はイメージです。実際の色とは異なる場合がございます。

タスカル STIII

屋内

直線 TYPE



タスカル OSTII

屋外

直線 TYPE



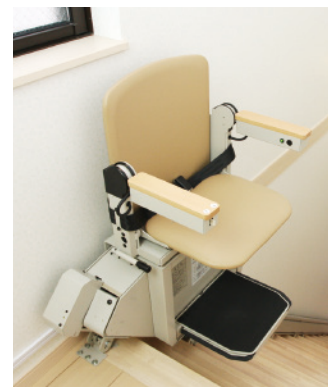
● 下階収納



● 上階収納



● 停止位置(下階)



● 停止位置(上階)



● 下階レール



● 上階レール



● イス回転



● 階段途中(上から)



● 下階収納



● 上階収納



● 停止位置(下階)



● 停止位置(上階)



● 下階レール



● 上階レール



● イス回転



● 階段途中(下から)

タスカル りふと

屋内 屋外

段差解消機



● 設置前



● 設置後



● カゴ内(下階)



● カゴ内(上階)



● カゴ(上から)



● 遮断棒



● 下階位置




● 途中



● 上階位置



● ふれ止め
*DA240Aのみ、ふれ止めが必要



● ふれ止め(拡大)
*DA240Aのみ、ふれ止めが必要



● ブリッジ



● ブリッジ



● 自動収納スロープ



● 自動収納スロープ



● 自動収納スロープ